

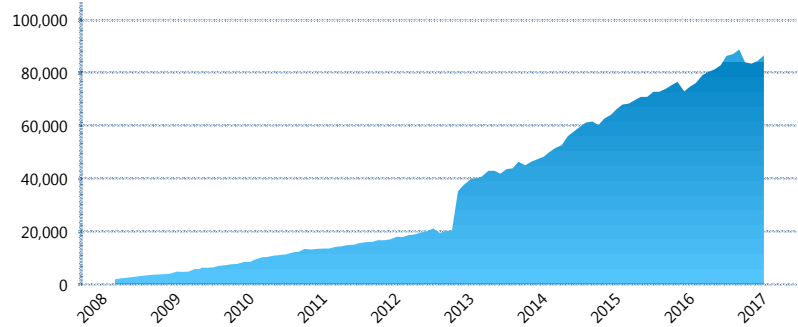
I. INFORMACIÓN FINANCIERA

I) Detalles del Fondo

Detalles del Fondo	
Razón Social	Siefore Coppel Básica 4 S.A. de C.V.
Inicio de Operaciones	03/03/2008
Tipo de Fondo	Básica
Clave Bolsa	COPPEL4
Activos Administrados *	86,608
ISIN	MX54COOQ0023
Comisión Anual	1.1%
Administrador	Afore Coppel S.A. de C.V.
Director General	Lic. Mauricio Adrián Alarcón Montes de Oca
Presidente del Consejo	Enrique Ramón Coppel Luken

Activos Administrados *

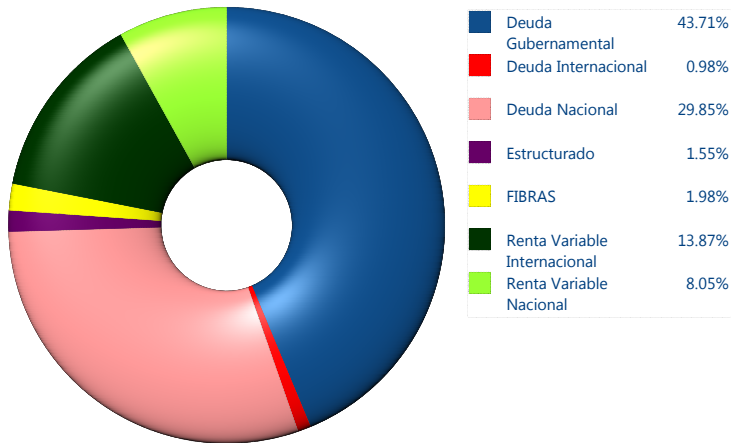
\$86,608



*Cifras en millones de pesos

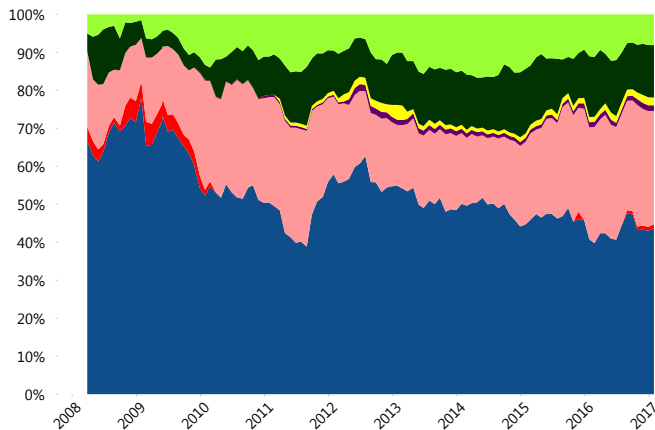
Contiene el efecto de fusiones, cortes transversales y transferencias por edad. Para mayor información consultar: <http://www.consar.gob.mx/gobmx/Aplicativo/Factsheets/EC/ECSAR.pdf>

II) Inversiones



Tipo de Instrumento	Coppel (SB4)	Sistema Básicas 4**
Renta Variable Nacional	Renta Variable Nacional 8.05%	7.37%
Total	8.05%	7.37%
Renta Variable Internacional	Renta Variable Internacional 13.87%	17.72%
Total	13.87%	17.72%
Mercancías	Mercancías 0.00%	0.32%
Total	0.00%	0.32%
FIBRAS	FIBRAS 1.98%	1.67%
Total	1.98%	1.67%
Estructurado	Estructurados 1.55%	4.88%
Total	1.55%	4.88%
Deuda Nacional	Alimentos 1.15%	0.41%
	Automotriz 0.00%	0.03%
	Banca de Desarrollo 4.55%	1.89%
	Bancario 0.87%	1.03%
	Bebidas 0.20%	0.31%
	Cemento 0.00%	0.06%
	Centros Comerciales 0.28%	0.08%
	Consumo 0.00%	0.25%
	Deuda CP 0.00%	0.01%
	Empresas Productivas del Estado 4.96%	2.60%
	Estados 0.65%	0.65%
	Europesos 0.00%	3.15%
	Grupos Industriales 0.26%	0.60%
	Infraestructura 6.82%	3.07%
	Otros 2.19%	0.92%
	Papel 0.00%	0.06%
Serv. Financieros 0.00%	0.37%	
Telecom 3.19%	1.34%	
Transporte 0.99%	0.25%	
Vivienda 3.75%	1.56%	
Total	29.85%	18.63%
Deuda Internacional	Deuda Internacional 0.98%	0.74%
Total	0.98%	0.74%
Deuda Gubernamental	BONDESD 0.00%	0.58%
	BONOS 5.80%	15.12%
	BPA182 0.08%	0.01%
	CBIC 0.00%	3.04%
	CETES 0.00%	2.67%
	REPORTO 3.82%	5.05%
	UDIBONO 34.01%	20.81%
UMS 0.00%	1.39%	
Total	43.71%	48.67%
Total	100.00%	100.00%

Evolución de Inversiones



**Considera las inversiones de todo el grupo de SIEFORES Básicas 4 Cifras al cierre de enero de 2017

III) Desempeño

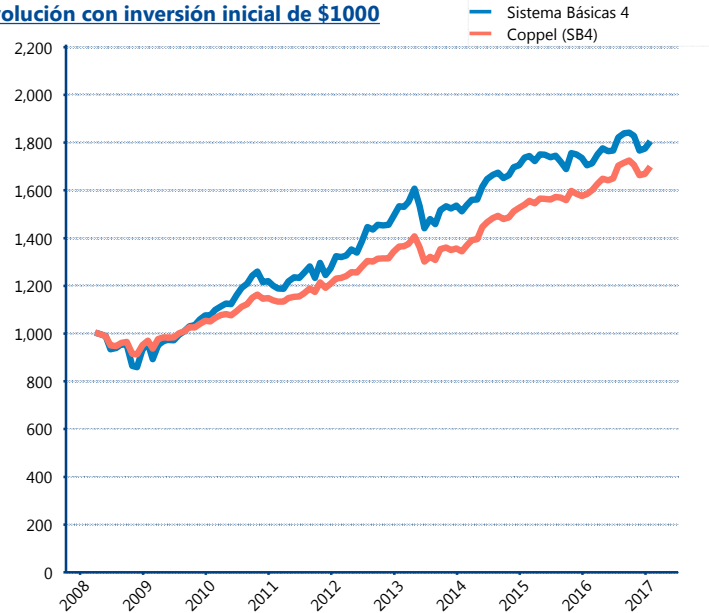
Rendimiento Bolsa

Tipo	Coppel (SB4)	Sistema Básicas 4
1 año	6.41%	5.26%
2 años	4.59%	1.75%
3 años	7.73%	5.86%
5 años	6.43%	6.21%

Indicador de Rendimiento Neto

Siefore	IRN %
Profuturo (SB4)	9.14%
SURA (SB4)	8.87%
Banamex (SB4)	8.54%
PensionISSSTE (SB4)	8.19%
Metlife (SB4)	7.87%
Principal (SB4)	7.79%
Invercap (SB4)	7.66%
XXI-Banorte (SB4)	7.50%
Azteca (SB4)	7.38%
Coppel (SB4)	7.22%
Inbursa (SB4)	5.27%
Promedio Simple	7.77 %
Promedio Ponderado	8.06 %

Evolución con inversión inicial de \$1000



Construido con el precio de la Siefore registrado en la Bolsa Mexicana de Valores

IV) Medidas de sensibilidad y riesgos

Evolución del Plazo Promedio Ponderado

